



**Stijlvolle BERGER:  
Garagedeuren op Maat  
Voor Uw Woning!**

**BERGER**



DESIGN-LINE ANTRA

# Een BERGER met een persoonlijke signatuur

De Berger garagedeur wordt volledig geproduceerd in Nederland, met hoogwaardige materialen en vakmanschap als kern. Dit resulteert in een garagedeur die niet alleen een persoonlijke signatuur draagt, maar ook uitmunt in kwaliteit en duurzaamheid. In tegenstelling tot sommige buitenlandse producten, waar mogelijk minder strenge kwaliteitsnormen gelden, voldoet de Berger garagedeur aan de hoogste standaarden van vakmanschap en betrouwbaarheid. Door te kiezen voor een Nederlandse garagedeur zoals de Berger, ondersteunt u niet alleen de lokale economie, maar bent u ook verzekerd van een product dat is gebouwd volgens de strengste normen en specificaties. Dit betekent dat u kunt vertrouwen op een garagedeur die probleemloos jarenlang meegaat, zonder concessies te doen aan kwaliteit of duurzaamheid. Met de Berger garagedeur investeert u niet alleen in een hoogwaardig product met een goede isolatie, maar ook in gemoedsrust en gegarandeerde tevredenheid.

Elke Berger die onze fabriek verlaat is speciaal op bestelling en op naam geproduceerd. Wij bieden u een uitgebreid, assortiment van kwalitatieve materialen, in uiteenlopende stijlen, structuren en designs voor u samengevat in een overzichtelijk schema (bijlage). U kunt naar hartenlust combineren. Ook de kleur van uw garagedeur is volledig aan te passen aan uw smaak en de uitstraling van uw woning. Dankzij de constructie van de deur (horizontale panelen) kunt u de ruimte in uw garage optimaal benutten.

Onze garagedeuren voldoen aan de strengste Europese richtlijnen op het gebied van veiligheid en duurzaamheid.

Al decennia lang zorgen onze deuren, in uiteenlopende toepassingen en onder wisselende weersomstandigheden (temperatuur, wind en water), voor een betrouwbare en eenvoudig te bedienen gevelafsluiting. Van Noorwegen en Groot-Brittannië tot bijvoorbeeld Duitsland en Spanje.

Deze brochure geeft een gedetailleerd overzicht van ons assortiment. Op basis hiervan kunnen wij samen met u de specificaties van uw deur bepalen. Ook voor u maken wij graag een betaalbare en exclusieve garagedeur, die geheel aan uw individuele wensen voldoet.

# 10 Year Royal Guarantee

Een garagedeur moet mooi zijn en passen bij de sfeer van uw huis. Bovendien wilt u een deur die gegarandeerd duurzaam en veilig is. Dat geldt voor zowel de constructie, de gebruikte materialen als voor alle onderdelen. Wij staan garant voor de beste kwaliteit.

Onze garagedeuren worden uitsluitend gefabriceerd van hoogwaardige en duurzame materialen. Ze zijn gekeurd en gecertificeerd door de Stichting Kwaliteit Gevelementen (WK2). Vanzelfsprekend voldoen onze deuren ook aan de Europese EN 13241-1 norm, die verplicht is voor de CE-markering.

Iedere garagedeur wordt door ons op vakkundige wijze, op maat vervaardigd en uitgebreid gecontroleerd voor levering.

Daarom geven wij 10 jaar volledige fabrieksgarantie op uw gehele deur. Inclusief de slijtage gevoelige onderdelen, zoals: torsieveren, hefkabels, scharnieren en looprollen. De heldere voorwaarden van deze unieke garantie zijn uiteraard bij ons beschikbaar.



# Veiligheid voor alles

Veiligheid in en om uw woning is belangrijk. Bij de constructie en bediening van onze garagedeuren staat veiligheid dan ook voorop.

Uw garagedeur moet langdurig betrouwbaar functioneren en eenvoudig en veilig bediend kunnen worden. Vanzelfsprekend moet uw deur goed afsluitbaar zijn.





TOP-LINE

### Vingerklembeveiliging

Alle deuren in ons programma hebben standaard vingerklembeveiliging. Een wettelijk verplichte beveiliging, die voorkomt dat uw vingers bij het openen en sluiten van de deur, beklemd kunnen raken tussen de panelen.

### Veebreukbeveiliging

Onze deuren zijn standaard uitgerust met de wettelijk verplichte veebreukbeveiliging. Deze zorgt ervoor dat de deur zich in onvoorziene situaties niet plotseling sluit, waardoor onveilige situaties en schade zouden kunnen optreden.

### Inbraakbeveiliging

Woninginbraak is helaas aan de orde van de dag. Het is dus belangrijk dat uw garagedeur goed beveiligd is. De afsluitingen op onze garagedeuren kunnen, als optie worden geleverd met een SKG keurmerk. Het SKG-keurmerk is een belangrijk beveiligings-onderdeel van het Politiekeurmerk Veilig Wonen®.

### Optilbeveiliging

Indien uw garagedeur wordt voorzien van een bediening met elektrische motor, beschikt u automatisch over een optilbeveiliging. De motor beschermt uw deur tegen optillen door tegendruk op te bouwen wanneer iemand de deur met de hand wil openen.

### Onderloop- en obstakelbeveiliging

Onze elektrisch bediende garagedeuren beschikken standaard over een krachtbegrenzing. Deze zorgt dat de deur bij geringe tegendruk, van bijvoorbeeld uw kind of uw auto, direct automatisch weer omhoog gaat.



# Berger Premium-Line, elegante allure

Voor veel mensen biedt de Premium-Line garagedeur de perfecte combinatie van duurzaamheid, functionaliteit en allure. Niet voor niets zijn de deuren uit de Berger Premium-Line serie de meest verkochte uit ons assortiment. De serie omvat drie duidelijke structuren, Woodgrain, Stucco en Satin. Tevens heeft u per structuur de keuze uit meerdere soorten belijning, van modern tot klassiek. Uw deur wordt voor u op maat gemaakt en in de door u gewenste kleur geleverd.





## WOODGRAIN LIGNA

### WOODGRAIN, reliëf met houtstructuur

Een garagedeur moet mooi zijn en passen bij de sfeer van uw huis. De Woodgrain past uitstekend bij praktisch ieder huis. Het Woodgrain oppervlak refereert naar een houtstructuur, de klassieke uitvoering van een garagedeur.

U kunt uw favoriete oppervlakte structuur combineren met vier soorten belijning. De Woodgrain Cassetta is de meest klassieke deur in ons programma. De mooie cassettes refereren naar de traditionele houten deuren. De Woodgrain Plancha benadert een opbouw uit smalle planken het meest, terwijl de Woodgrain Ligna juist een breder

plankmotief heeft. Met de Woodgrain Plano kiest u voor een rustige eenvoudige belijning.

Daarnaast kunt u de kleur aanpassen aan de kleurstelling van uw totale woning. Een Premium-Line Woodgrain garagedeur is altijd een goede keus met een robuuste uitstraling!

Uw deur wordt in de door u gewenste kleur geleverd. De afgebeelde kleuren zijn standaard RAL-kleuren.



**PLANO**  
Woodgrain zonder  
horizontale belijning




RAL 9016 RAL 7016



**LIGNA**  
Woodgrain met  
één diepe belijning



RAL 9016 RAL 7016



**PLANCHA**  
Woodgrain met meerdere  
diepe belijningen



RAL 9016



**CASSETTA**  
Woodgrain met Cassettes



RAL 9016



## STUCCO COLORE

### STUCCO, decoratief structuur effect

Het Stucco oppervlak is ontworpen voor duurzaamheid. De mooie Stucco profilering garandeert een lange levensduur en kan tegen een stootje.

De Stucco Plano en Plancha passen moeiteloos in iedere woning en dragen altijd bij aan een tijdloze uitstraling. De 40 mm dikke stalen sandwichpanelen sluiten vrijwel naadloos op elkaar aan en houden tocht en kou buiten.

Houdt u van kleur dan is de Stucco Colore ideaal voor u! U heeft de keuze uit 18 kleuren gecombineerd met een geraffineerde ondiepe belijning. Een Premium-Line Stucco garagedeur is een mooie en verstandige investering.


Uw deur wordt in de door u gewenste kleur geleverd. De afgebeelde kleuren zijn standaard RAL-kleuren.



**PLANO**  
Stucco zonder  
horizontale belijning



**PLANCHA**  
Stucco met meerdere  
diepe belijningen



**COLORE**  
Stucco met meerdere  
ondiepe belijningen



RAL 1015 RAL 1021



RAL 5010 RAL 8014



RAL 3000 RAL 5003



RAL 6005 RAL 6009



RAL 7016 RAL 7021




RAL 7022 RAL 7035



RAL 9001 RAL 9002



RAL 9005 RAL 9006



RAL 9007 RAL 9010



## SATIN, glad oppervlak


De Satin heeft een volledig vlak oppervlak zónder structuur. De duurzame witte top laag is bestand tegen de meest extreme weersomstandigheden. Als u op zoek bent naar een moderne uitstraling, dan is de Satin voor u de juiste keus!

De panelen van de Satin Plano hebben géén belijning waardoor de deur een strakke tijdloze uitstraling heeft. Bij de Satin Ligna worden de panelen door één diepe belijning onderbroken. Deze toevoeging creëert een levendig beeld. De asymmetrische diepe belijning van de Satin Stylo voegt een

speelse dimensie aan het moderne uiterlijk toe. Vanzelfsprekend kunnen de deuren uit de Berger Satin serie in praktisch iedere andere kleur worden geleverd zodat de deur volledig in harmonie is met uw huis.

U kunt uw Premium-Line garagedeur een geheel eigen stijl geven met de panelen uit het Berger keuzepalet. Ieder type paneel heeft een unieke sfeer, structuur en profilering.

Uw deur wordt in de door u gewenste kleur geleverd. De afgebeelde kleuren zijn standaard RAL-kleuren.



PLANO  
Satin zónder  
horizontale belijning




RAL 7016 RAL 9006 RAL 9007 RAL 9016



LIGNA  
Satin met  
één diepe belijning




RAL 7016 RAL 9016 RAL 9005



STYLO  
Satin met één diepe  
asymmetrische belijning



RAL 9016



PLANCHA  
Satin met meerdere  
diepe belijningen




RAL 9016



# BERGER Wood-Line, uit het beste 'hout' gesneden

Gaat uw voorkeur uit naar een garagedeur met een authentieke warme houtlook? En wilt u tevens een deur met de levensduur en het onderhoudsgemak van een stalen garagedeur? Dan biedt de Berger Wood-Line serie u volop keus. De Wood-Line panelen zijn nauwelijks van echt hout te onderscheiden en geven uw huis een geraffineerde sfeervolle uitstraling. Ze zijn echter zo 'hard' als staal.






#### Vier keuzes Wood-Line panelen

De basis van de Wood-Line garagedeur wordt, net als die van de High-Line, gevormd door 40 mm stalen sandwichpanelen met een isolerende brandvertragende schuimkern (CFK-vrij). De panelen zijn voorzien van uiteenlopende houtstructuren. Dit geeft de deur het warme gevoel en exclusieve aanzien van echt hout. De extra dikke stalen beplating garandeert een lange levensduur. De panelen zijn bovendien, in tegenstelling tot echt hout, nagenoeg onderhoudsvrij.

Selecteer hieronder de houtlook van uw keuze. Tijdloos en glad of juist klassiek en landelijk. De Wood-Line Plancha is verkrijgbaar in licht of donker eiken, de overige modellen zijn uitgevoerd in licht eiken. Wij vervaardigen uw deur op maat en in de door u gewenste stijl. De keus is aan u!




**PLANO**  
Wood zónder  
horizontale belijning



**LIGNA**  
Wood met één  
diepe belijning



**PLANCHA**  
Wood met meerdere  
ondiepe belijningen



DESIGN-LINE GRANITE

## BERGER Design-Line, architectonisch statement

Bent u op zoek naar een garagedeur met een eigenzinnige uitstraling, bekijk dan eens onze Berger Design-Line serie. De 40 mm dikke stalen sandwichpanelen binnen deze serie kunnen worden uitgevoerd in zes verschillende designs: Micro, Antra, Granite, Quartz, Nero en Corten. Elk met een eigen karakter. Van eigentijds en trendy tot natuurlijk en tijdloos. Met een Design-Line garagedeur maakt u een architectonisch statement en geeft u uw woning een bijzondere touch.



DESIGN-LINE NERO



MICRO 7016



MICRO 9016




MICRO 9007




MICRO 9006




ANTRA  
7016\*




GRANITE  
7043\*



QUARTZ  
7039\*



NERO  
9005\*



CORTEN  
8025\*

### Design-Line Micro

Het geprononceerde lijnenspel en reliëf (microprofilering) van de Design-Line Micro geeft uw garagedeur een markant uiterlijk. De Micro is standaard leverbaar in vier kleuren: RAL 7016, 9006, 9007 en 9016.

### Design-Line Antra

De Design-Line Antra is uitgevoerd in een fraaie antraciet kleur en is voorzien van een bijzondere textuur. Het geeft uw garagedeur een moderne uitstraling, geheel passend bij de nieuwste trends en architectuur.

### Design-Line Granite

De naam zegt het al, stoer en sterk! De hoogwaardige oppervlakte structuur gecombineerd met de donkergrijze uitstraling maken van de Granite een absolute aanrader! De Granite is een voorbeeld van goede smaak die klasse toevoegt aan uw huis. Zoals alle panelen uit de Design-Line serie voldoet ook de Granite aan de hoogste kwaliteitseisen.

### Design-Line Quartz


Zoekt u een rustige natuurlijke uitstraling voor uw garagedeur, dan kunt u binnen onze Design-Line lijn ook kiezen voor het Quartz model. De bijzondere quartzgrijze textuur van dit design zorgt voor een frisse en verrassend natuurlijke uitstraling. U zult van elke deur uit de Design-Line serie jarenlang probleemloos genieten.

### Design-Line Nero

De Design-Line Nero heeft een stoere uitstraling. Dit matzwarte paneel met fijne structuur komt goed tot zijn recht in de hedendaagse architectuur.

### Design-Line Corten

Laat je verrassen door de prachtige uitstraling van dit paneel, dat de natuurlijke roestpatina van Corten staal perfect nabootst. De Design Line Corten voegt moeiteloos stijl toe aan een strakke en moderne architectuur.



DESIGN-LINE ANTRA

\*oogt gelijk aan RAL-kleur.

# BERGER Top-Line, ultieme creatieve speelruimte

De Top-Line garagedeur is een betrouwbare en duurzame aluminium deur, met oneindig veel variatiemogelijkheden. De Top-Line biedt ultieme vrijheid voor een persoonlijk ontwerp. De garagedeur is opgebouwd uit een onderhoudsvrij frame van aluminium, dat u op eigen wijze kunt voorzien van diverse soorten vullingen en/of beglazing. Uw garagedeur krijgt hierdoor een verrassend andere uitstraling.



### Onbegrensde mogelijkheden

Het aluminiumframe van de Top-Line garagedeur kan worden gevuld met uiteenlopende soorten vullingen. Door transparante en gesloten vullingen te combineren, kunt u de deur een compleet eigen styling geven. Zowel de hoogte als de breedte van de secties zijn optimaal aan te passen aan uw garage, hierdoor ontstaat een zeer harmonisch geheel. Ook de kleurmogelijkheden van het frame en de vullingen zijn haast onbegrensd en kunnen onafhankelijk van elkaar worden gekozen.

U heeft binnen de Berger Top-Line serie optimale creatieve vrijheid. Samen ontwerpen wij een kwaliteitsdeur die qua uitstraling, kleur en vlakverdeling volledig past bij uw woning en stijl. Wij beschikken over de kennis, vaardigheden en productiemogelijkheden om ook aan meer complexe individuele wensen tegemoet te komen. Top-Line secties zijn tevens toepasbaar als beglaasde sectie bij zowel de Premium-Line, Wood-Line en de Design-Line serie. Hiermee verfraait u niet alleen het uiterlijk van uw deur maar u creëert hierdoor extra lichtopbrengst in uw garage.

Afdichtingen		
	Lucht (volgens EN 12426)	Water (volgens EN 12425)
Top-Line-serie	Klasse 3	Klasse 3
Windbelasting (getest volgens EN12424)		
	DMB = 2500mm	DMB = 5000mm
Top-Line-serie	Klasse 5	Klasse 5
U-waarde		
Top-Line-serie	2,7	



# Opties en Accessoires

Onze garagedeuren kunnen worden uitgevoerd met onderstaande opties of accessoires. Uiteraard zijn al onze opties en accessoires uitgebreid getest op onder andere functionaliteit en duurzaamheid.

## Eenvoudige bediening

Om de garagedeur te bedienen, kunt u kiezen voor handbediening of bediening met een High-Line elektrische motor.

## Kleuropties

Vrijwel al onze deuren worden standaard met een witte duurzame toplaag geleverd. Kiest u liever voor een andere kleur dan is dat natuurlijk geen enkel probleem. De kleurkeuze is zelfs vrijwel onbeperkt. Graag informeren wij u over de uitgebreide kleurmogelijkheden.



RECHTHOEKIGE VENSTERS




RECHTHOEKIGE VENSTERS MET VLAKVERDELING



RONDE RVS VENSTERS

Verschillende soorten vensters



Deur incl. inclusief drie luchtroosters.



Loopdeur met verlaagde drempel. Innovatie ten top.



Luxe handgrepen in zwart of metaalkleur



# High-Line

HET GEMAK VAN ELEKTRISCHE  
BEDIENING





# High-Line

## Garagedeuraandrijvingen Het gemak van elektrische bediening

- Onze nieuwe High-Line serie garagedeuraandrijvingen voldoet aan al uw wensen: stijlvol design, geluidsarm, snel openen en sluiten van de deur, laag energieverbruik, veilig (CE) en uiterst betrouwbaar!
- De combinatie tussen onze Berger Premium deur en de speciaal voor deze deur ontwikkelde aandrijving biedt een groot voordeel: ze zijn perfect op elkaar afgestemd.
- Bovendien geven deze High-Line aandrijvingen het optionele gemak van het bedienen van de garagedeur via de myQ app op een smartphone, waar ook ter wereld!



# ACCESSOIRES VOOR COMFORT EN GEMAK

Als huiseigenaar bent u op zoek naar gemak, duurzaamheid en veiligheid. De Premium-Line deur en de bijpassende aandrijving maken dit waar. Een upgrade van handbediend naar elektrisch bediend is de perfecte keuze.

Hoge kwaliteit, bewezen technologie en betrouwbare werking, gecombineerd met een passend onderhoudscontract staan borg voor een lange levensduur van uw deur.



## High-Line handzender

4-kanaals  
868 Mhz



## High-Line draadloze wandschakelaar

2-kanaals  
868 Mhz



## High-Line LM Codeschakelaar

3-kanaals  
IP54



## High-Line car kit adapter set

Zonneklep clip



## High-Line externe ontvanger

3-kanaals  
433-868 Mhz

## Slimme garage: meer weten, minder zorgen

Upgrade uw High-Line garagedeuraandrijving met de myQ app, geïnstalleerd op een smartphone, tablet of computer. Met myQ kunt u op elk moment van de dag deur open of dichtdoen. Zo bedient u de deur waar ook ter wereld; handig om uw kind of pakketbezorger toegang te geven tot uw garage!

Alle High-Line aandrijvingen zijn voorbereid voor myQ.



**High-Line myQ internet interface  
'Gateway'**



**High-Line myQ lamp opbouw** 19W, 1500lm, 230V



**High-Line myQ doorloopbeveiliging fotocel  
compleet**

Inclusief kabel

## Er is altijd een geschikte aandrijving

Wij helpen u graag om het juiste type aandrijving te selecteren.

### High-Line 8

- Deur tot 8 m<sup>2</sup>
- 600 N
- Max. deurgewicht 100 kg
- Openingsnelheid 160 mm/s

### High-Line 10

- Deur tot 10 m<sup>2</sup>
- 800 N
- Max. deurgewicht 130 kg
- Openingsnelheid 200 mm/s


### High-Line 15

- Deur tot 15 m<sup>2</sup>
- 1000 N
- Max. deurgewicht 180 kg
- Openingsnelheid 200 mm/s

### High-Line 18

- Deur tot 18 m<sup>2</sup>
- 1300 N
- Max. deurgewicht 225 kg
- Openingsnelheid 130 mm/s

Al onze aandrijvingen voldoen aan onderstaande standaardspecificaties:

- Standby vermogen: 0,8 W
- Geluidsniveau: 54 dB 
- Gereed voor
- Ingangsspanning: 220-240 V.  
50-60 Hz
- Type: 24 V DC
- Verlichting: LED/2,5 min
- Aandrijfmechanisme: Band
- Instellen sluit- en openingskracht: Automatisch
- Instellen eindpositie: Electronisch
- Soft-start/stop
- Automatisch sluiten programmeren
- 5 jaar motor garantie
- Inclusief 2 handzenders
- Inclusief draadloze wandschakelaar



## Geleidingssystemen, de stille kracht

Voor het openen en sluiten van uw garagedeur wordt gebruik gemaakt van een geleidingssysteem. Dit systeem is net als de garagedeur altijd maatwerk. De kwaliteit en stabiliteit van de railset bepalen voor een belangrijk deel de levensduur van uw garagedeur. Wij hebben daarom bewust gekozen voor innovatief geconstrueerde rails. De railsets zijn vervaardigd van hoogwaardig gegalvaniseerd staal.

# Innovatieve geleidingssystemen

Om voor iedere gevel en inbouwsituatie een kwaliteitsoplossing te kunnen bieden, bieden wij 5 verschillende geleidingssystemen aan.

## **G200 – Torsieveren - veren voor**

Al onze geleidingssystemen en garagedeuren zijn dusdanig geconstrueerd, dat de deur rechtstandig omhoog en naar beneden rolt. De garagedeur komt tijdens het openen en sluiten niet naar voren in tegenstelling tot een kanteldeur. Hierdoor kunt u de ruimte voor en achter de garagedeur altijd optimaal benutten. Voor de G200 hebben wij een vrije bovenruimte van 200 mm nodig. De G200 is uitgevoerd met gepoedercoate torsieveren die zich direct boven de deur bevinden.

## **G160 – Torsieveren - veren voor**

Beschikt u over iets minder inbouwhoogte voor de inbouw van uw nieuwe garagedeur? Dan hoeft dit geen probleem te zijn. Het G160 geleidingssysteem heeft slechts een vrije bovenruimte van 160 mm boven de gevelopening nodig. Evenals bij de overige geleidingssystemen is het G160 geleidingssysteem uiterst stabiel ontworpen waardoor wij een lange levensduur kunnen garanderen. De G160 is uitgevoerd met gepoedercoate torsieveren die zich direct boven de deur bevinden.

## **Bij G100 – Torsieveren – veren achter**

Beschikt u over een beperkte inbouwhoogte voor de inbouw van uw nieuwe garagedeur? Het G100 geleidingssysteem heeft slechts een vrije bovenruimte van 100 mm boven de gevelopening nodig. De gepoedercoate torsieveren bevinden zich bij de G100 aan het eind van de horizontale rails. Evenals bij de G200, G160, R60 en de TS100 is het geleidingssysteem uiterst stabiel ontworpen waardoor wij een lange levensduur kunnen garanderen.

## **R60 – speciaal voor renovatie - Torsieveren – veren achter**

Het R60 geleidingssysteem is bij uitstek geschikt voor de vervanging van een oude ongeïsoleerde kanteldeur in uw garage. Het systeem is dusdanig ontwikkeld, dat bij de inbouw van uw nieuwe garagedeur praktisch geen bouwkundige aanpassingen hoeven te worden gedaan. Bij de R60 hebben we slechts 60 mm vrije bovenruimte nodig. De R60 wordt uitsluitend met motor geleverd.

## **TS100 – Trekveren**

Het TS100 systeem is geschikt als geleidingssysteem voor een nieuwe garagedeur of voor een vervangende garagedeur. Het systeem maakt gebruik van trekveren die in z'n geheel zijn weggewerkt in de verticale rails. Hierdoor ontstaat een mooi esthetisch geheel. Het TS100 geleidingssysteem heeft slechts een vrije bovenruimte van 100 mm boven de gevelopening nodig. Door een snellere montage kunnen wij dit systeem goedkoper aanbieden. De TS100 kan gebruikt worden bij garagedeuren met een maximaal formaat van 3000 mm hoog en 4000 mm breed.



# Slimme techniek

Om uw Berger garagedeur nog soepeler en geruislozer door het geleidingssysteem te laten lopen hebben we enkele innovaties toegepast. Bovendien zorgende 30 mm brede afdichtingrubbers voor een perfecte afsluiting.

## Smart-Connection®

Een goed voorbeeld van deze slimme techniek is, de door ons gepatenteerde Smart-Connection®. De Smart-Connection® is de verbinding tussen de horizontale en verticale rails. Onze innovatieve oplossing maakt de deur nagenoeg geluidloos en minder slijtage gevoelig.



## Aluminium bocht

In het geleidingssysteem maken wij standaard gebruik van een in aluminium uitgevoerde bocht. Dit hoogwaardige materiaal geeft de bocht een perfecte pasvorm en voorkomt vroegtijdige slijtage. Wederom hebben wij gekozen voor de kwalitatief beste oplossing.



## Betrouwbare afdichting

De garagedeur moet uw gevel wind- en waterdicht afsluiten. Daarom zijn onze deuren voorzien van een 30 mm breed flexibel EPDM-rubber. De breedte en flexibiliteit van het rubber garandeert een betrouwbare gevelafsluiting en beschermt uw garage onder wisselende weersomstandigheden perfect tegen tocht en vocht.



## Gepoedercoate torsieveren

De torsieveren zijn een uitermate belangrijk onderdeel van uw garagedeur. Wij passen bij de G en R geleidingssystemen daarom altijd minimaal 2 torsieveren toe en bij grote deuren kan er zelfs sprake zijn van 4 torsieveren. Torsieveren zorgen voor de balans van uw garagedeur en zijn dus onmisbaar. Wij maken uitsluitend gebruik van gepoedercoate torsieveren zodat corrosie geen kans heeft.



Elke BERGER garagedeur die onze fabriek verlaat, is speciaal op bestelling en op naam geproduceerd. De productieprocessen zijn, met behoud van flexibiliteit, optimaal geautomatiseerd. Nauwkeurig geprogrammeerde machines staan garant voor exacte maatvoering en controleren de processen tot op de millimeter. Vanzelfsprekend maken wij bij de productie uitsluitend gebruik van hoogwaardige materialen.

Kwaliteit en maatwerk zijn immers onze standaard.